

K35-LITE

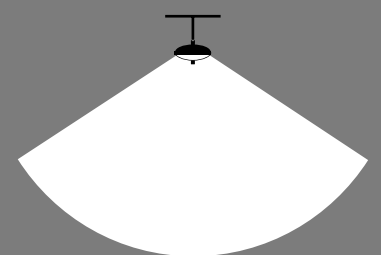
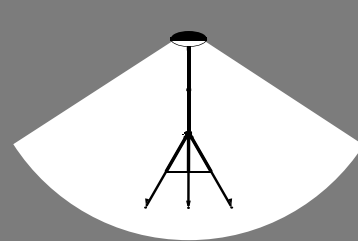
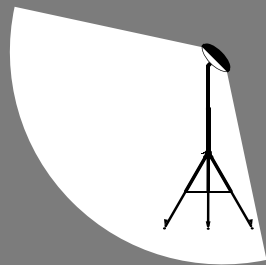

Un système d'éclairage de zone multifonction LED ultra-léger et simple

Rendement lumineux jusqu'à 40 000 lumens



www.riteliteportablelighting.co.uk

Éclairage multi-directionnel



Principales caractéristiques



Hauteur totale maxi de 3,5 m. Léger 8 kg



40 000 lumens pour une consommation de juste 300 W.



Tête lumineuse multi-directionnelle pour éclairer la zone requise. Léger, uniquement 8 kg



Construction robuste pour les environnements industriels, protection contre les impacts IK08, IP65



Jusqu'à 3,5 m de haut, avec une petite empreinte au sol. 2 options de mât disponibles pour les applications d'intérieur et d'extérieur



Options d'alimentation secteur ou batterie de chantier 110 V ou 240 Vca.



Système de déploiement rapide, simple et sûr. Installation en moins de deux minutes.



Bloc batterie disponible en 110 V ou 240 V.



Facile à transporter. Rangement compact. Plusieurs unités peuvent être transportées dans un petit véhicule.



Options du produit

COLLIER ÉCHAFAUDAGE

Inclut un adaptateur à pointe mâle pour le SLK35LED.
48 mm de diamètre.



SUPPORT MAGNÉTIQUE

Inclut un adaptateur à pointe mâle pour le SLK35LED.
Pour fixer la tête lumineuse K35 à des objets solides en acier



SACS DE LEST

Un jeu de trois sacs de lest pouvant être fixés aux pieds du trépied d'extérieur, pour en augmenter la stabilité. Ajoutez un lest de votre choix



TRÉPIED D'INTÉRIEUR



Pointe mâle incluse.
Dimensions :
Fermé : 1500 mm x ø130 mm
Ouvert : 3055 mm x ø1350 mm
Poids : 6 kg

TRÉPIED EXTÉRIEUR



Pointe mâle incluse.
Dimensions :
Fermé : 1320 mm x ø180 mm
Ouvert : 2800 mm x ø2060 mm
Poids : 8 kg


Spécifications techniques

PUISSANCE	ENTRÉE CA	LUMENS	CCT	PF	DIMENSIONS DE LA TÊTE LUMINEUSE	POIDS DE LA TÊTE LUMINEUSE	LONGUEUR DE CÂBLE
300 W	100-277 Vca 50/60 Hz	40 000	6500 K	≥ 0,9	Ø 400 mm x 320 mm	8 kg	5,0 m

CODE PRODUIT	DESCRIPTION
SLK35-LITE/INTÉRIEUR/110 V	Tête lumineuse 300 W avec alimentation 110 V et trépied d'intérieur
SLK35-LITE/INTÉRIEUR/230 V	Tête lumineuse 300 W avec alimentation 230 V et trépied d'intérieur
SLK35-LITE/EXTÉRIEUR/110 V	Tête lumineuse 300 W avec alimentation 110 V et trépied d'extérieur
SLK35-LITE/EXTÉRIEUR/230 V	Tête lumineuse 300 W avec alimentation 230V et trépied d'extérieur

CODE PRODUIT	DESCRIPTION
SLK35LED/HEAD	Tête lumineuse 110 V 300 W K35
LHSC1	Collier échafaudage
LHMAG	Support magnétique
SLK45-LITE/BB	3 x sacs de lest

Pour tous renseignements complémentaires, contactez-nous



SIÈGE SOCIAL AU ROYAUME-UNI

Ritelite (Systems) Ltd, Meadow Park, Bourne Road,
Essendine, Stamford, Lincolnshire, PE9 4LT, Angleterre

Téléphone : +44 (0) 1780 758585

Fax : +44 (0) 1780 765700

E-mail : sales@ritelite.co.uk

BUREAU ALLEMAND

Téléphone : +49 (0) 7623 3074308

Fax : +49 (0) 7623 3074310

Portable : +49 (0) 176 45822464

E-mail : export@ritelite.co.uk

Site Internet international : www.riteliteportablelighting.com

www.riteliteportablelighting.co.uk